



REGULADORES FIJOS BAJA PRESION

	CAUDAL	PRESION ENTRADA		PRESION SALIDA	CONEXIONES		NOTAS	REFERENCIA
		MAX	MIN		ENT	SAL		
	4 kg/h	5 bar	0,5bar	37mbar	T 20x150	M 20x150	-	RE00BRDF5504
	4 kg/h	5 bar	0,5bar	50mbar	T 20x150	M 20x150	-	RE00BRDF5505

REGULADORES REGULABLES BAJA PRESION

	CAUDAL	PRESION ENTRADA		PRESION SALIDA	CONEXIONES		NOTAS	REFERENCIA
		MAX	MIN		ENT	SAL		
	6 kg/h	5 bar	Psal+0,5bar	0 ÷ 300 mbar	T 21,8 izq	M 20x150	Con manómetro	RE00BRDR5706
	6 kg/h	5 bar	Psal+0,5bar	50 ÷ 200 mbar	T 21,8 izq	M 20x150	- Regulable - 10 Posiciones	RE00BRDP5706


LIMITADORES ALTA PRESION PARA GLP

	CAUDAL	PRESION ENTRADA		PRESION SALIDA	CONEXIONES		NOTAS	REFERENCIA
		MAX	MIN		ENT	SAL		
	10 kg/h	20 bar	2,5bar	1,75bar	T 20x150	M 20x150	Uso para baterías	RE00000BRL22


REGULADORES ALTA PRESION. PRESION DE SALIDA REGULABLE

	CAUDAL	PRESION ENTRADA		PRESION SALIDA	CONEXIONES		NOTAS	REFERENCIA
		MAX	MIN		ENT	SAL		
	12 kg/h	20bar	Psal + 1bar	0 a 3 bar	T 20x150	M 20x150	Con manómetro	RE000BRPR199



REGULADORES BAJA PRESIÓN CON LLAVE DE CORTE Y DISPOSITIVO DE SEGURIDAD. PRESION SALIDA FIJA

	CAUDAL	PRESION ENTRADA		PRESION SALIDA	CONEXIONES		NOTAS	REFERENCIA
		MAX	MIN		ENT	SAL		
	4 kg/h	1,75 bar	0,5 bar	37 mbar	M 20x150	M 20x150	-Sin capota -VIS mínima	RE00BRDS3104
	4 kg/h	1,75 bar	0,5 bar	50 mbar	M 20x150	M 20x150	-Sin capota -VIS mínima	RE00BRDS3105
	8 kg/h	1,75 bar	0,5 bar	37 mbar	M 20x150	M 20x150	-Sin capota -VIS mínima	RE00BRDS3108
	8 kg/h	1,75 bar	0,5 bar	50 mbar	M 20x150	M 20x150	-Sin capota -VIS mínima	RE00BRDS3109


REGULADOR DE PRESIÓN CON SEGURIDAD MÁXIMA PARA INSTALACIONES DE CONTADORES A 150mbar

	CAUDAL	PRESION ENTRADA		PRESION SALIDA	CONEXIONES		NOTAS	REFERENCIA
		MAX	MIN		ENT	SAL		
	4 kg/h	5 bar	0,5 bar	150 mbar	T 20x150	M 20x150	-VISmax 300mbar - Rearme manual - Propano canalizado	RE00000RB150

REGULADORES BAJA PRESIÓN Y *DISPOSITIVO DE SEGURIDAD*. PRESION SALIDA FIJA

	CAUDAL	PRESION ENTRADA		PRESION SALIDA	CONEXIONES		NOTAS	REFERENCIA
		MAX	MIN		ENT	SAL		
	4 kg/h	0,5 bar	-	37 mbar	M 20x150	M 20x150	-Sin capota -VIS mínima	RE000000RB37
	4 Nm ³ /h (150mbar)	0,5 bar	-	22 mbar	M 20x150	M 20x150	-Sin capota -VIS mínima	RE000000RB422

REGULADOR *PARA DEPOSITO* PLAN PROPANO VIVIENDA REPSOL CON VIS MAXIMA

	CAUDAL	PRESION ENTRADA		PRESION SALIDA	CONEXIONES		NOTAS	REFERENCIA
		MAX	MIN		ENT	SAL		
	8 kg/h	20 bar	1,5 bar	150 mbar	T 20x150	M 20x150	-VISmax 300mbar - Rearme manual	RE000BR150AP

REGULADOR ESPECIAL CENTRALIZADAS. *SALIDA FIJA 800mbar*

	CAUDAL	PRESION ENTRADA		PRESION SALIDA	CONEXIONES		NOTAS	REFERENCIA
		MAX	MIN		ENT	SAL		
	4 kg/h	1,5 bar	-	800 mbar	T 20x150	M 20x150	-	RE00BR128001