

CODIFICACION ARMARIOS DE REGULACION
ARMARIOS DE REGULACION GLP

GRUPO: AR
PAGINA: AR-1
FECHA: 05/04/10

Codificación ARMARIOS DE REGULACIÓN									
A	R								
		CAUDAL m ³ G.N. Kg/h GLP EXCEPTO: A10B=10B	TIPO A = G.N. B = GLP	PRESION ENTRADA 1 = M.P.B. 2 = M.P.A. 3 = B.P.	PRESION SALIDA 1 = 22mbar 2 = 55mbar 3 = 100mbar 4 = 150mbar 5 = 300mbar 6 = 37mbar 7 = 50mbar	MIN 0 = NO M = SI	MAX 0 = NO M = MAX V = MAX+VAS	ARMARIO 0 = NO 1 = SI	ALOJAMIENTO CONTADOR 0=NO 1=MEMBRANA 2=PISTONES 3=TURBINA

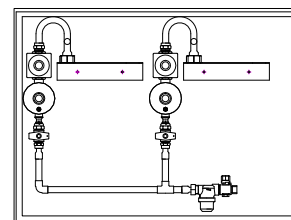
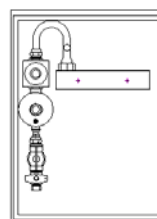
ARMARIOS REGULACIÓN PARA GLP CANALIZADO

Los precios incluyen:

- o Armario Poliéster con mirilla para 1 contador
- o Regulador 4 kg/h 150mbar y VIS máxima 300mbar
- o Llave de entrada 20x150 y filtro de 100μ (A6) en vertical
- o Llave de entrada ½" y filtro de 100μ (A10) en horizontal
- o Puente de contador con toma-presión para comprobador Peterson

Los precios no incluyen:

- o Contadores o puentes de pruebas
- o Racores de entrada o salida



MODELO	PRESION SALIDA	REG.	VIS MAXIMA (mbar)	CONEXIÓN ENTRADA	CONTADOR	MEDIDA	REFERENCIA
A6 GLP	150mbar	RG90	300	M 20x150	G4	485x350x195	AR006B140M11
A10 GLP	150mbar	RG90	300	M 20x150	G4+G4	578x698x240	AR10BB140M11

ACCESORIOS

DESCRIPCIÓN	REFERENCIA
Casquillo entrada PE 20x3 – Tuerca 20x150	AQTRPE203T15
Casquillo entrada PE20x3 – Macho ½"	AQTRPE203M12
Doble tuerca curva ½"	AL0000029012

**ARMARIOS REGULACIÓN PARA GAS NATURAL HOMOLOGADOS ENTRADA M.P.B.
SEGÚN UNE-60404-1**



- Fabricados según Norma UNE 60.404-1
- Los precios incluyen:
 - Armario de poliéster
 - Conjunto regulación + filtrado
 - Soporte de contador (en modelos A6, A10 y A10-U)
 - Embalaje
- Los precios no incluyen:
 - Contadores o puentes de pruebas

MODEL O	PRESIO N SALIDA	PRESIONES (mbar)			CONEXIONES		CONT.	MEDIDA APROXIMADA	REFERENCIA
		VIS MAX	VIS MIN	VAS	ENT	SAL			
A6	22mbar	70	(*)	45	PE32	T 1"	G4	536x520x230	AR006A11MV11
A10	22mbar	70	(*)	45	PE32	T 1"	G4+G4	578x698x240	AR10BA11MV11
A10U	22mbar	70	10	45	PE32	T 1 ¼"	G6	578x698x240	AR010A11MV11
A25	22mbar	70	10	-	PE32	T 1 ½"	-	485x350x195	AR025A11MM10
A25	22mbar	70	10	45	PE32	T 1 ½"	-	485x350x195	AR025A11MV10
A25	55mbar	125	-	-	PE32	T 1 ½"	-	485x350x195	AR025A120M10
A25	55mbar	125	-	80	PE32	T 1 ½"	-	485x350x195	AR025A120V10
A50	22mbar	70	10	-	PE32	T 2 ½"	-	485x350x195	AR050A11MM10
A50	22mbar	70	10	45	PE32	T 2 ½"	-	485x350x195	AR050A11MV10
A50	55mbar	125	-	-	PE32	T 2 ½"	-	485x350x195	AR050A120M10
A50	55mbar	125	-	80	PE32	T 2 ½"	-	485x350x195	AR050A120V10
A100	22mbar	70	10	-	Ac 1 ½"	Ac 3"	-	578x698x240	AR100A11MM10
A100	22mbar	70	10	45	Ac 1 ½"	Ac 3"	-	578x698x240	AR100A11MV10
A100	55mbar	125	-	-	Ac 1 ½"	Ac 3"	-	578x698x240	AR100A120M10
A100	55mbar	125	-	80	Ac 1 ½"	Ac 3"	-	578x698x240	AR100A120V10

(*): VIS mínima independiente.

ARMARIOS REGULACIÓN PARA GAS NATURAL ENTRADA M.P.A.

- Los precios incluyen:
 - Armario de poliéster
 - Conjunto regulación + filtrado
 - Soporte de contador
 - Embalaje
- Los precios no incluyen:
 - Contadores o puentes de pruebas


MODELO	PRESIO N SALIDA	REG.	VIS MINIMA (mbar)	CONEXIONES		CONTADORES	MEDIDA	REFERENCIA
A6	22mbar	RG90	10	PE32	T 1"	G4	485x350x195	AR006A21M011
A10	22mbar	RG90	10	PE32	T 1"	G4+G4	578x698x240	AR10BA21M011

OTROS MODELOS: CONSULTAR

ARMARIOS DE CHAPA. MEDIDAS ESTANDAR

	MEDIDAS EXTERIORES APROX. (mm)			MATERIAL	FONDO	CERRADURA	REFERENCIA
	BASE	ALTURA	FONDO				
	150	150	100	Chapa galvanizada	NO	OPCIONAL	AR000000GL10
	180	150	150	Chapa galvanizada	NO	OPCIONAL	AR000000GL101
	350	300	150	Chapa galvanizada	NO	TRIANGULO	AR000000GL20
	400	320	200	Chapa galvanizada	SI	TRIANGULO	AR000000GN4
	600	500	330	Chapa galvanizada	SI	TRIANGULO	ARVDBC48ACA
Cerraduras triangulares para armarios modelo GL10 y GL101							AR000000CTAE


ARMARIOS DE POLIESTER

	MEDIDAS EXTERIORES APROXIMADAS (mm)			DESCRIPCION	MIRILLA	CANDADO	REFERENCIA
	BASE	ALTURA	FONDO				
	530	520	200	ARMARIO PARA A6 G.N.	SI	NO	ARAP5352MECM
	700	520	200	ARMARIO PARA A10 G.N.	SI	NO	ARAP7052MECM
	350	480	200	ARMARIO PARA 1 CONTADOR GLP	SI	NO	AR000AP3548M
	700	520	200	ARMARIO PARA 2 CONTADORES GLP	SI	NO	AR000AP7052M
	350	480	200	ARMARIO PARA 1 CONTADOR GLP	SI	SI	AR00AP3548MC
	700	520	200	ARMARIO PARA 2 CONTADORES GLP	SI	SI	AR00AP7052MC

LLAVES METALICAS PARA CERRADURAS TRIANGULARES

	DESCRIPCION	REFERENCIA
	Llave metálica 8mm	AR00000LMT10
	Llave metálica 10mm	AR000000LMT8

CARCASAS PARA CONTADORES

	DESCRIPCION	REFERENCIA
	<p>Carcasa para exteriores para contador G4</p> <ul style="list-style-type: none"> Fondo realizado en PVC de color gris Tapa frontal realizada en policarbonato transparente Incluye tornillos y juntas para montaje 	AR000000GRIS

ARMARIOS DE CHAPA GALVANIZADA A MEDIDA


Nota: Remitir el siguiente cuestionario relleno

- Número de puertas: UNA DOS
- Medidas: Base: _____mm Alto: _____mm Fondo: _____mm
- Fondo: SI NO
- Nº rejillas: _____
- Posición cerradura (para armarios de 1 puerta): DERECHA IZQUIERDA
- Cerradura: TRIANGULAR CUADRADILLO


SOPORTES PARA CONTADOR

	TIPO	DISTANCIA EJES TOMAS	ACABADO	REFERENCIA
	G4	160mm	Bicromatado	AR0000AP4160
	G4 lateral	160mm	Pintado	AR0000AP4160L
	G6	250mm	Bicromatado	AR00000SOPG6




PUENTES PARA PRUEBAS CONTADORES

	CONEXIONES	DISTANCIA EJES TOMAS	ACABADO	REFERENCIA
	7/8"	160mm	Cobre	AR0000PPG478

PUENTES UNION REGULADOR-CONTADOR

	CONEXIONES	DISTANCIA EJES TOMAS	OBSERVACIONES	REFERENCIA
	<ul style="list-style-type: none"> ▪ 20x150 ▪ 7/8" 	70mm	<ul style="list-style-type: none"> ▪ Acabado bicromatado ▪ Con toma hembra 1/4" 	AR000PRC2078
	<ul style="list-style-type: none"> ▪ 20x150 ▪ 7/8" 	70mm	<ul style="list-style-type: none"> ▪ Acabado bicromatado ▪ Sin toma 1/4" 	AR0PRC2078SC

TOMAS DE PRESION Y ACCESORIOS

	DESCRIPCION	REFERENCIA
	Toma presión débil calibre roscada 1/8" <ul style="list-style-type: none"> ▪ Apta hasta 150mbar 	AR00000AP118
	Toma presión débil calibre para soldar a tubo Ø12mm <ul style="list-style-type: none"> ▪ Apta hasta 150mbar 	AR00000AP112
	Toma presión "PETERSON" <ul style="list-style-type: none"> ▪ Accesorio para tomar la presión de la red a través de comprobador 	AR00000AP110
	Comprobador "PETERSON" <ul style="list-style-type: none"> ▪ Accesorio para tomar la presión de una red o aparato a través de la toma "PETERSON" ▪ Conexión hembra 1/4" para manómetro 	AR00000AP101

MODULO PARA CENTRALIZACION GAS NATURAL CON ENTRADA EN *BAJA PRESION*



- Fabricados en cobre según Norma UNE 60.490
- Los precios incluyen:
 - La montante
 - Las tuercas de conexión
 - Los tubos de salida del contador
 - El soporte del conjunto
 - Válvulas
 - Embalaje
- Los precios no incluyen:
 - Contadores o puentes de pruebas
 - Portes a destino cualquiera que sea el volumen de pedido
- El colector se entrega suelto pero preparado con tapón, purgador y tantas extracciones como montantes
- Para componer el precio total de la centralización:
 - Sumar el número de módulos en función del número de contadores y composición necesaria.
 - Sumar el precio de la montante en función del número total de contadores
 - Sumar incrementos por módulos a partir del segundo módulo
- Nota: Se puede fabricar con válvula de mínima seguridad bajo pedido
- Indicar siempre el lado por el que se quiere realizar la entrada

DESCRIPCIÓN	MEDIDA (mm)	REFERENCIA
MONTANTE PARA 1 CONTADOR	560x300	AR00CCBPCM1C
MONTANTE PARA 2 CONTADORES	910x300	AR00CCBPCM2C
MONTANTE PARA 3 CONTADORES	1.260x300	AR00CCBPCM3C
MONTANTE PARA 4 CONTADORES	1.610x300	AR00CCBPCM4C
MONTANTE PARA 5 CONTADORES	1.960x300	AR00CCBPCM5C
COLECTOR DE MONTANTES PARA CENTRALIZACIONES DE 1 A 32 CONTADORES (Cu Ø54)		ARCCGNBPC32
INCREMENTO MÓDULOS (A PARTIR DEL SEGUNDO MÓDULO)		ARCCBPINCR32

MODULO PARA CENTRALIZACION GAS NATURAL CON ENTRADA EN M.P.A.



- Fabricados en cobre según Norma UNE 60.490
- Los precios incluyen:
 - La montante
 - Las tuercas de conexión
 - Los tubos de salida del contador
 - El soporte del conjunto
 - Válvulas
 - Reguladores de abonado
 - Embalaje
- Los precios no incluyen:
 - Contadores o puentes de pruebas
 - Portes a destino cualquiera que sea el volumen de pedido
 - El conjunto de filtración de entrada
 - El colector (se entrega suelto pero preparado con tapón, purgador y tantas extracciones como montantes)
- Para componer el precio total de la centralización:
 - Sumar el número de módulos en función del número de contadores y composición necesaria.
 - Sumar el precio de la montante en función del número total de contadores
 - Sumar incrementos por módulos a partir del segundo módulo
- Indicar siempre el lado por el que se quiere realizar la entrada

DESCRIPCIÓN	MEDIDA (mm)	REFERENCIA
MONTANTE PARA 1 CONTADOR	600x300	ARCCGNMPAM1C
MONTANTE PARA 2 CONTADORES	1.030x300	ARCCGNMPAM2C
MONTANTE PARA 3 CONTADORES	1.455x300	ARCCGNMPAM3C
MONTANTE PARA 4 CONTADORES	1.885x300	ARCCGNMPAM4C
MONTANTE PARA 5 CONTADORES	2.320x300	ARCCGNMPAM5C
COLECTOR DE MONTANTES PARA CENTRALIZACIONES DE 1 A 16 CONTADORES (Cu Ø35)		ARCCGNMPAC16
COLECTOR DE MONTANTES PARA CENTRALIZACIONES DE 17 A 24 CONTADORES (Cu Ø42)		ARCCGNMPAC24
COLECTOR DE MONTANTES PARA CENTRALIZACIONES DE 25 A 32 CONTADORES (Cu Ø54)		ARCCGNMPAC32
INCREMENTO MÓDULOS (A PARTIR DEL SEGUNDO MÓDULO) HASTA 16 CONTADORES (Cu Ø35)		AR0CCGNMPAI16
INCREMENTO MÓDULOS (A PARTIR DEL SEGUNDO MÓDULO) DE 17 A 24 CONTADORES (Cu Ø42)		AR0CCGNMPAI24
INCREMENTO MÓDULOS (A PARTIR DEL SEGUNDO MÓDULO) DE 25 A 32 CONTADORES (Cu Ø54)		AR0CCGNMPAI32

MODULO PARA CENTRALIZACION *GLP* CON ENTRADA EN MPB Y REGULADOR INDEPENDIENTE.



- Fabricados en cobre según Norma UNE 60.490
- Los precios incluyen:
 - La montante
 - Soporte de contador
 - Tubos de salida del contador
 - Bastidor de modulo
 - Puentes de 7/8"-20x150
 - Válvulas
 - Reguladores
 - Tubo y tuerca con toma 1/4" para colector de filtrado
 - Embalaje
- Los precios no incluyen:
 - Conjunto de filtración.
 - Contadores o puentes de pruebas
 - Portes a destino cualquiera que sea el volumen de pedido
- El colector se entrega suelto pero preparado con tapón, purgador y tantas extracciones como montantes
- Para componer el precio total de la centralización:
 - Sumar el número de módulos en función del número de contadores y composición necesaria.
 - Sumar el precio de la montante en función del número total de contadores
 - Sumar incrementos por módulos a partir del segundo módulo
- Indicar siempre el lado por el que se quiere realizar la entrada

DESCRIPCIÓN	MEDIDA (mm)	REFERENCIA
MONTANTE PARA 1 CONTADOR	520x300	ARCCGLPRIM1C
MONTANTE PARA 2 CONTADORES	910x300	ARCCGLPRIM2C
MONTANTE PARA 3 CONTADORES	1.300x300	ARCCGLPRIM3C
MONTANTE PARA 4 CONTADORES	1.700x300	ARCCGLPRIM4C
MONTANTE PARA 5 CONTADORES	2.060x300	ARCCGLPRIM5C
COLECTOR PARA PRIMERA MONTANTE (Cu Ø22)		ARCCGLPMPB22
INCREMENTO POR MODULO DE COLECTOR (A PARTIR DE LA SEGUNDA MONTANTE)		ARCCMPBINC22
COLECTOR DE FILTRADO (2 LLAVES 3/4" + FILTRO + MANÓMETRO + TOMA PETERSON + LLAVE 1/4")		ARCCGLPFILTR

**BATERIA DE CONTADORES PARA GAS NATURAL MEDIANTE MODULOS PREFABRICADOS EN
INSTALACIONES DE BAJA PRESIÓN**



- Fabricados en cobre según Norma UNE 60.490
- Los precios incluyen:
 - Colector
 - Montante
 - Las tuercas de conexión
 - Los tubos de salida del contador
 - El soporte del conjunto
 - Embalaje
- Los precios no incluyen:
 - Contadores o puentes de pruebas
 - Portes a destino cualquiera que sea el volumen del pedido
- Indicar siempre el lado por el que se quiere realizar la entrada

NUMERO CONTADORES	COMBINACION	MEDIDA (mm)	REFERENCIA
2	2	910x300	AR000000BP2
3	3	1.260x300	AR000000BP3
3	2+1	910x600	AR000000BP21
4	4	1.610x300	AR000000BP4
4	2+2	910x600	AR000000BP22
5	5	1.960x300	AR000000BP5
5	3+2	1.260x600	AR000000BP32
5	2+2+1	910x900	AR000000BP221
6	3+3	1.260x600	AR000000BP33
6	4+2	1.610x600	AR000000BP42
6	2+2+2	910x900	AR000000BP222
7	4+3	1.610x600	AR000000BP43
7	5+2	1.960x600	AR000000BP52
7	2+2+2+1	910x1.200	AR000000BP2221
8	4+4	1.610x600	AR000000BP44
8	5+3	1.960x600	AR000000BP53
8	2+2+2+2	910x1200	AR000000BP2222
9	3+3+3	1.260x900	AR000000BP333
9	4+4+1	1.610x900	AR000000BP441
9	5+4	1.960x600	AR000000BP54
10	5+5	1.960x600	AR000000BP55
10	4+4+2	1.610x900	AR000000BP442
10	4+3+3	1.610x900	AR000000BP433
11	5+5+1	1.960x900	AR000000BP551
11	4+4+3	1.610x900	AR000000BP443
12	4+4+4	1.610x900	AR000000BP444
12	3+3+3+3	1.260x1.200	AR000000BP3333
15	5+5+5	1.960x900	AR000000BP555
16	4+4+4+4	1.610x1.200	AR000000BP4444
20	5+5+5+5	1.960x1.200	AR000000BP5555

Nota: se pueden fabricar con válvula de mínima seguridad. Consultar precios.
Otras configuraciones consultar.

**BATERIA DE CONTADORES PARA GAS NATURAL MEDIANTE MODULOS PREFABRICADOS EN
INSTALACIONES DE *MEDIA PRESION A***



- Fabricados en cobre según Norma UNE 60.490
- Los precios incluyen:
 - Colector
 - Montante
 - Las tuercas de conexión
 - Los tubos de salida del contador
 - El soporte del conjunto
 - Válvulas
 - Reguladores
 - Embalaje
- Los precios no incluyen:
 - Contadores o puentes de pruebas
 - Portes a destino cualquiera que sea el volumen del pedido
- Indicar siempre el lado por el que se quiere realizar la entrada

NUMERO CONTADORES	COMBINACION	MEDIDA (mm)	REFERENCIA
2	2	1.030x300	AR00000MPA2
3	3	1.455x300	AR00000MPA3
3	2+1	1.030x600	AR00000MPA21
4	4	1.885x300	AR00000MPA4
4	2+2	1.030x600	AR00000MPA22
5	5	2.320x300	AR00000MPA5
5	3+2	1.455x600	AR00000MPA32
5	2+2+1	1.030x900	AR00000MPA221
6	3+3	1.455x600	AR00000MPA33
6	4+2	1.885x600	AR00000MPA42
6	2+2+2	1.030x900	AR00000MPA222
7	4+3	1.885x600	AR00000MPA43
7	5+2	2.320x600	AR00000MPA52
7	2+2+2+1	1.030x1.200	AR00000MPA2221
8	4+4	1.885x600	AR00000MPA44
8	5+3	2.320x600	AR00000MPA53
8	2+2+2+2	1.030x1200	AR00000MPA2222
9	3+3+3	1.455x900	AR00000MPA333
9	4+4+1	1.885x900	AR00000MPA441
9	5+4	2.320x600	AR00000MPA54
10	5+5	2.320x600	AR00000MPA55
10	4+4+2	1.885x900	AR00000MPA442
10	4+3+3	1.885x900	AR00000MPA433
11	5+5+1	2.320x900	AR00000MPA551
11	4+4+3	1.885x900	AR00000MPA443
12	4+4+4	1.885x900	AR00000MPA444
12	3+3+3+3	1.455x1.200	AR00000MPA3333
15	5+5+5	2.320x900	AR00000MPA555
16	4+4+4+4	1.885x1.200	AR00000MPA4444
20	5+5+5+5	2.320x1.200	AR00000MPA5555

Otras combinaciones consultar.

BATERIA DE CONTADORES PARA GAS NATURAL COMPLETAS MONTADAS EN ARMARIO DE CHAPA EN INSTALACIONES DE BAJA PRESION



- Módulos fabricados en cobre según Norma UNE 60.490
- Los precios incluyen:
 - Armario metálico de chapa galvanizada
 - Colector y montante
 - Los tubos de salida del contador
 - El soporte del conjunto
 - Válvulas
 - Embalaje
- Los precios no incluyen:
 - Contadores o puentes de pruebas
 - Portes a destino cualquiera que sea el volumen del pedido
- Indicar siempre el lado por el que se quiere realizar la entrada

NUMERO CONTADORES	COMBINACION	MEDIDA (mm)	REFERENCIA
3	2+1	1.070x770x400	AR00000BP21A
4	2+2	1.070x770x400	AR00000BP22A
5	3+2	1.500x770x400	AR00000BP32A
6	3+3	1.500x770x400	AR00000BP33A
6	4+2	1.930x770x400	AR00000BP42A
7	4+3	1.930x770x400	AR00000BP43A
7	3+3+1	1.500x1.050x400	AR00000BP331A
8	4+4	1.930x770x400	AR00000BP44A
8	3+3+2	1.500x1.050x400	AR00000BP332A
9	3+3+3	1.930x1.050x400	AR00000BP333A
9	4+4+1	1.930x1.050x400	AR00000BP441A
10	4+4+2	1.930x1.050x400	AR00000BP442A
10	4+3+3	1.930x1.050x400	AR00000BP433A
11	4+4+3	1.930x1.050x400	AR00000BP443A
12	4+4+4	1.930x1.050x400	AR00000BP444A

BATERIA DE CONTADORES EN ARMARIO "PLUS"

NUMERO CONTADORES	COMBINACION	MEDIDA (mm)	REFERENCIA
5	2+2+1	1.070x1.540x400	AR00000BP221A
6	2+2+2	1.070x1.540x400	AR00000BP222A
7	2+2+2+1	1.070x1.540x400	AR00000BP2221A
8	2+2+2+2	1.070x1.540x400	AR00000BP2222A
10	3+3+2+2	1.500x1.540x400	AR00000BP3322A
11	3+3+3+2	1.500x1.540x400	AR00000BP3332A
12	3+3+3+3	1.500x1.540x400	AR00000BP3333A
13	4+4+4+1	1.930x1.540x400	AR00000BP4441A
13	4+3+3+3	1.930x1.540x400	AR00000BP4333A
14	4+4+4+2	1.930x1.540x400	AR00000BP4442A
15	4+4+4+3	1.930x1.540x400	AR00000BP4443A
16	4+4+4+4	1.930x1.540x400	AR00000BP4444A
17	4+4+4+4+1	1.930x1.820x400	AR00000BP44441A
18	4+4+4+4+2	1.930x1.820x400	AR00000BP44442A
19	4+4+4+4+3	1.930x1.820x400	AR00000BP44443A
20	4+4+4+4+4	1.930x1.820x400	AR00000BP44444A
21	4+4+4+4+4+1	1.930x2.100x400	AR00000BP444441A
22	4+4+4+4+4+2	1.930x2.100x400	AR00000BP444442A
23	4+4+4+4+4+3	1.930x2.100x400	AR00000BP444443A
24	4+4+4+4+4+4	1.930x2.100x400	AR00000BP444444A

**BATERIA DE CONTADORES PARA GAS NATURAL COMPLETAS MONTADAS EN ARMARIO DE CHAPA
EN INSTALACIONES DE *MEDIA PRESION A***




- Fabricados en cobre según Norma UNE 60.490
- Los precios incluyen:
 - Armario metálico de chapa galvanizada
 - Colector y montante
 - Los tubos de salida del contador
 - El soporte del conjunto
 - Válvulas y reguladores
 - Embalaje
- Los precios no incluyen:
 - Contadores o puentes de pruebas
 - Portes a destino cualquiera que sea el volumen del pedido
- Indicar siempre el lado por el que se quiere realizar la entrada

NUMERO CONTADORES	COMBINACION	MEDIDA (mm)	REFERENCIA
3	2+1	1.070x770x400	AR00000MPA21
4	2+2	1.070x770x400	AR00000MPA22
5	3+2	1.500x770x400	AR00000MPA32
6	3+3	1.500x770x400	AR00000MPA33
6	4+2	1.930x770x400	AR00000MPA42
7	4+3	1.930x770x400	AR00000MPA43
7	3+3+1	1.500x1.050x400	AR00000MPA331
8	4+4	1.930x770x400	AR00000MPA44
8	3+3+2	1.500x1.050x400	AR00000MPA332
9	3+3+3	1.930x1050x400	AR00000MPA333
9	4+4+1	1.930x1050x400	AR00000MPA441
10	4+4+2	1.930x1050x400	AR00000MPA442
10	4+3+3	1.930x1050x400	AR00000MPA433
11	4+4+3	1.930x1050x400	AR00000MPA443
12	4+4+4	1.930x1050x400	AR00000MPA444

BATERIA DE CONTADORES EN ARMARIO "PLUS"

NUMERO CONTADORES	COMBINACION	MEDIDA (mm)	REFERENCIA
5	2+2+1	1.070x1.540x400	AR000MPA221A
6	2+2+2	1.070x1.540x400	AR000MPA222A
7	2+2+2+1	1.070x1.540x400	AR000MPA2221A
8	2+2+2+2	1.070x1.540x400	AR000MPA2222A
10	3+3+2+2	1.500x1.540x400	AR000MPA3322A
11	3+3+3+2	1.500x1.540x400	AR000MPA3332A
12	3+3+3+3	1.500x1.540x400	AR000MPA3333A
13	4+4+4+1	1.930x1.540x400	AR000MPA4441A
13	4+3+3+3	1.930x1.540x400	AR000MPA4333A
14	4+4+4+2	1.930x1.540x400	AR000MPA4442A
15	4+4+4+3	1.930x1.540x400	AR000MPA4443A
16	4+4+4+4	1.930x1.540x400	AR000MPA4444A
17	4+4+4+4+1	1.930x1.820x400	AR000MPA44441A
18	4+4+4+4+2	1.930x1.820x400	AR000MPA44442A
19	4+4+4+4+3	1.930x1.820x400	AR000MPA44443A
20	4+4+4+4+4	1.930x1.820x400	AR000MPA44444A
21	4+4+4+4+4+1	1.930x2.100x400	AR000MPA444441A
22	4+4+4+4+4+2	1.930x2.100x400	AR000MPA444442A
23	4+4+4+4+4+3	1.930x2.100x400	AR000MPA444443A
24	4+4+4+4+4+4	1.930x2.100x400	AR000MPA444444A

BATERIA DE CONTADORES PARA GLP COMPLETA. REGULADOR INDEPENDIENTE



- Fabricados en cobre según Norma UNE 60.490
- Los precios incluyen:
 - Soporte de contador
 - Tubos de salida del contador
 - Puentes de 7/8"-20x150
 - Tubo y tuerca con toma 1/4" para colector de filtrado
 - Válvulas
 - Reguladores
 - Colector de filtrado
 - Embalaje
- Los precios no incluyen:
 - Contadores o puentes de pruebas
 - Portes a destino cualquiera que sea el volumen de pedido
- Indicar siempre el lado por el que se quiere realizar la entrada

NUMERO CONTADORES	COMBINACION	MEDIDA (mm)	REFERENCIA
2	2	910x300	AR00000GLP2
3	3	1.300x300	AR00000GLP3
3	2+1	910x600	AR00000GLP21
4	4	1.700x300	AR00000GLP4
4	2+2	910x600	AR00000GLP22
5	5	2.060x300	AR00000GLP5
5	3+2	1.300x600	AR00000GLP32
5	2+2+1	910x900	AR00000GLP221
6	3+3	1.300x600	AR00000GLP33
6	4+2	1.700x600	AR00000GLP42
6	2+2+2	910x900	AR00000GLP222
7	4+3	1.700x600	AR00000GLP43
7	5+2	2.060x600	AR00000GLP52
7	2+2+2+1	910x1.200	AR00000GLP2221
8	4+4	1.700x600	AR00000GLP44
8	5+3	2.060x600	AR00000GLP53
8	2+2+2+2	910x1200	AR00000GLP2222
9	3+3+3	1.300x900	AR00000GLP333
9	4+4+1	1.700x900	AR00000GLP441
9	5+4	2.060x600	AR00000GLP54
10	5+5	2.060x600	AR00000GLP55
10	4+4+2	1.700x900	AR00000GLP442
10	4+3+3	1.700x900	AR00000GLP433
11	5+5+1	2.060x900	AR00000GLP551
11	4+4+3	1.700x900	AR00000GLP443
12	4+4+4	1.700x900	AR00000GLP444
12	3+3+3+3	1.300x1.200	AR00000GLP3333
15	5+5+5	2.060x900	AR00000GLP555
16	4+4+4+4	1.700x1.200	AR00000GLP4444
20	5+5+5+5	2.060x1.200	AR00000GLP5555

Otras combinaciones: consultar.

BATERIA DE CONTADORES COMPLETA PARA GLP MEDIANTE MODULOS PREFABRICADOS

GRUPO: AR
PAGINA: AR-13
FECHA: 05/04/10

BATERIA DE CONTADORES PARA GLP COMPLETA EN ARMARIO DE CHAPA. REGULADOR INDEPENDIENTE



- Módulos fabricados en cobre según Norma UNE 60.490
- Los precios incluyen:
 - Armario de chapa
 - Soportes de contador
 - Tubos de salida del contador
 - Puentes de 7/8"-20x150
 - Llaves 20X150 y reguladores de centralización (Psal 150mbar)
 - Colector filtrado con toma 1/4" (llaves 3/4" - filtro - manómetro)
 - Embalaje
- Los precios no incluyen:
 - Contadores o puentes de pruebas
 - Portes a destino cualquiera que sea el volumen de pedido
- Indicar siempre el lado por el que se quiere realizar la entrada

NUMERO CONTADORES	COMBINACION	MEDIDA (mm)	REFERENCIA
3	2+1	900x770x270	AR0000GLP21A
4	2+2	900x770x270	AR0000GLP22A
5	3+2	1.350x770x270	AR0000GLP32A
6	3+3	1.350x770x270	AR0000GLP33A
6	4+2	1.700x770x270	AR0000GLP42A
7	4+3	1.700x770x270	AR0000GLP43A
8	4+4	1.700x770x270	AR0000GLP44A
9	3+3+3	1.700x1.050x270	AR000GLP333A
9	4+4+1	1.700x1.050x270	AR000GLP441A
10	4+4+2	1.700x1.050x270	AR000GLP442A
10	4+3+3	1.700x1.050x270	AR000GLP433A
11	4+4+3	1.700x1.050x270	AR000GLP443A
12	4+4+4	1.700x1.050x270	AR000GLP444A

BATERIA DE CONTADORES EN ARMARIO "PLUS"

NUMERO CONTADORES	COMBINACION	MEDIDA (mm)	REFERENCIA
5	2+2+1	900x1540x270	AR000GLP221A
6	2+2+2	900x1540x270	AR000GLP222A
7	2+2+2+1	900x1540x270	AR000GLP2221A
7	2+2+2+2	900x1540x270	AR000GLP2222A
8	3+3+1	1.350x1.540x270	AR000GLP331A
8	3+3+2	1.350x1.540x270	AR000GLP332A
10	3+3+2+2	1.350x1.540x270	AR000GLP3322A
11	3+3+3+2	1.350x1.540x270	AR000GLP3332A
12	3+3+3+3	1.350x1.540x270	AR000GLP3333A
13	4+4+4+1	1.700x1.540x270	AR000GLP4441A
13	4+3+3+3	1.700x1.540x270	AR000GLP4333A
14	4+4+4+2	1.700x1.540x270	AR000GLP4442A
15	4+4+4+3	1.700x1.540x270	AR000GLP4443A
16	4+4+4+4	1.700x1.540x270	AR000GLP4444A
17	4+4+4+4+1	1.700x1.820x270	AR0GLP44441A
18	4+4+4+4+2	1.700x1.820x270	AR0GLP44442A
19	4+4+4+4+3	1.700x1.820x270	AR0GLP44443A
20	4+4+4+4+4	1.700x1.820x270	AR0GLP44444A
21	4+4+4+4+4+1	1.700x2.100x270	ARGLP444441A
22	4+4+4+4+4+2	1.700x2.100x270	ARGLP444442A
23	4+4+4+4+4+3	1.700x2.100x270	ARGLP444443A
24	4+4+4+4+4+4	1.700x2.100x270	ARGLP444444A



FORMULARIO PARA PEDIDOS DE BATERIAS

TIPO DE GAS

- GAS NATURAL: M.P.A.
- GAS NATURAL: BAJA PRESIÓN
- GAS NATURAL: BAJA PRESION CON VALVULA DE SEGURIDAD POR MINIMA
- G.L.P. (CON COLECTOR DE ENTRADA)

CONFIGURACIÓN DE CONTADORES Y ENTRADA



IZQUIERDA   DERECHA

Nota: marcar con X los contadores deseados

DATOS ADICIONALES

- CON ARMARIO
- SIN ARMARIO

- CERRADURA TIPO JIS
- CERRADURA TIPO TRIANGULAR